

Presupuesto del Ayuntamiento para el año fiscal 2027

Idioma español

Ejecutivo del condado Steuart Pittman

9 de febrero de 2026



Autoría de la imagen: Programa Chesapeake Bay



“Budgets are a statement of values and strategy. The seven that came before this one demonstrate a belief that government matters. Our schools, our public safety, our environment, our health, and the people who live here all benefit when we invest in effective government.

This is the last budget that I will present as County Executive, and my commitment is to remain fiscally disciplined, to continue seeking the wisdom of our residents, and to prioritize opportunities for those among us who have too often been left behind.

We enter this process with the highest bond ratings, the highest reserves, the greatest infrastructure investments, and the strongest workforce this county has ever had. This final budget must leave for the next administration a house in good order.”

County Executive Steuart Pittman
Budget Message



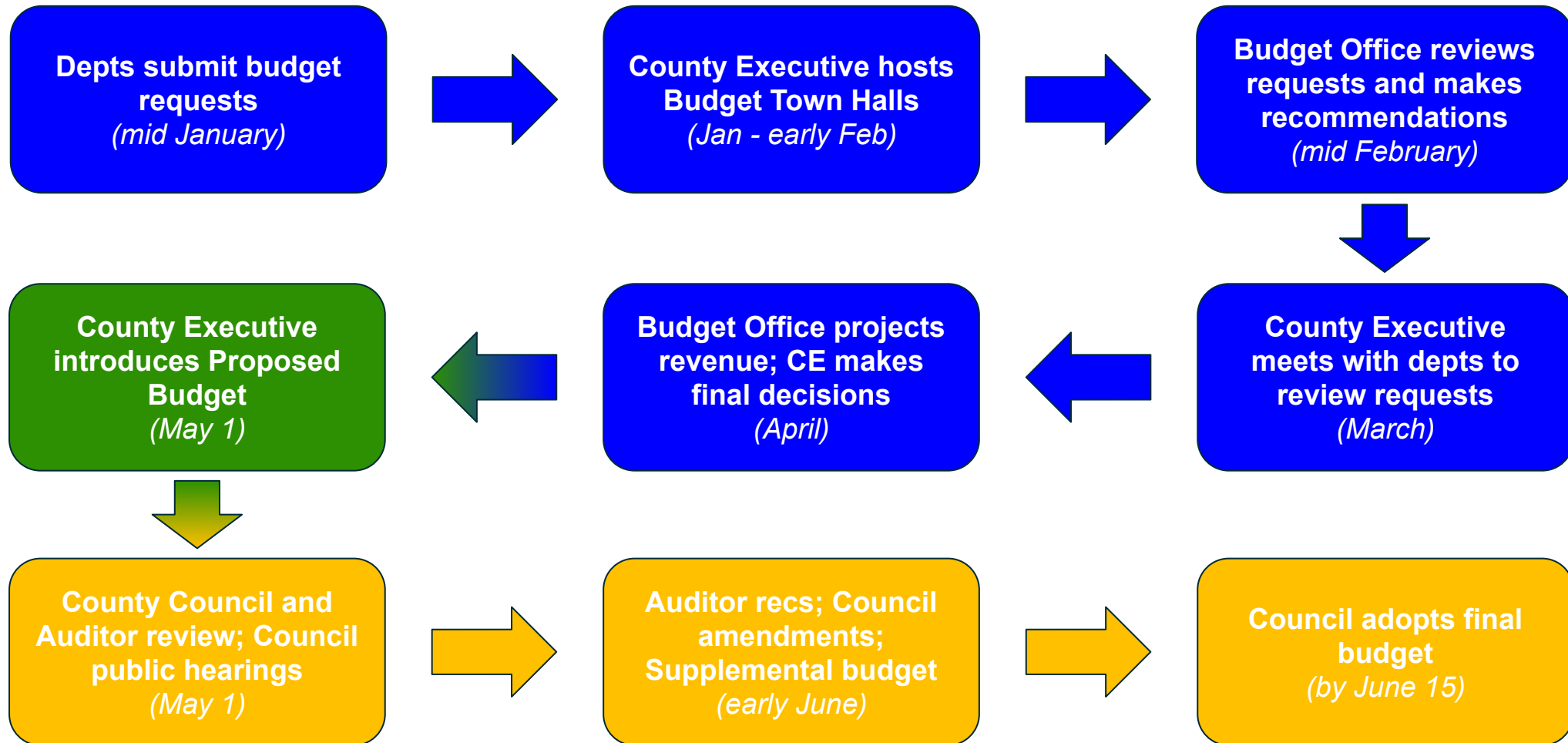
“Los presupuestos son declaraciones de valores y estrategia. Los siete que llegaron antes de este demostraron la convicción de que el gobierno es importante. Nuestras escuelas, nuestra seguridad pública, nuestro entorno, nuestra salud y las personas que viven aquí todas se benefician cuando invertimos en gobernanza eficaz.

Este es el último presupuesto que haré como ejecutivo del condado y me comprometo a mantener la disciplina física para continuar buscando la sabiduría de nuestros residentes y para priorizar las oportunidades para aquellos que están entre nosotros y que, en general, son dejados de lado.

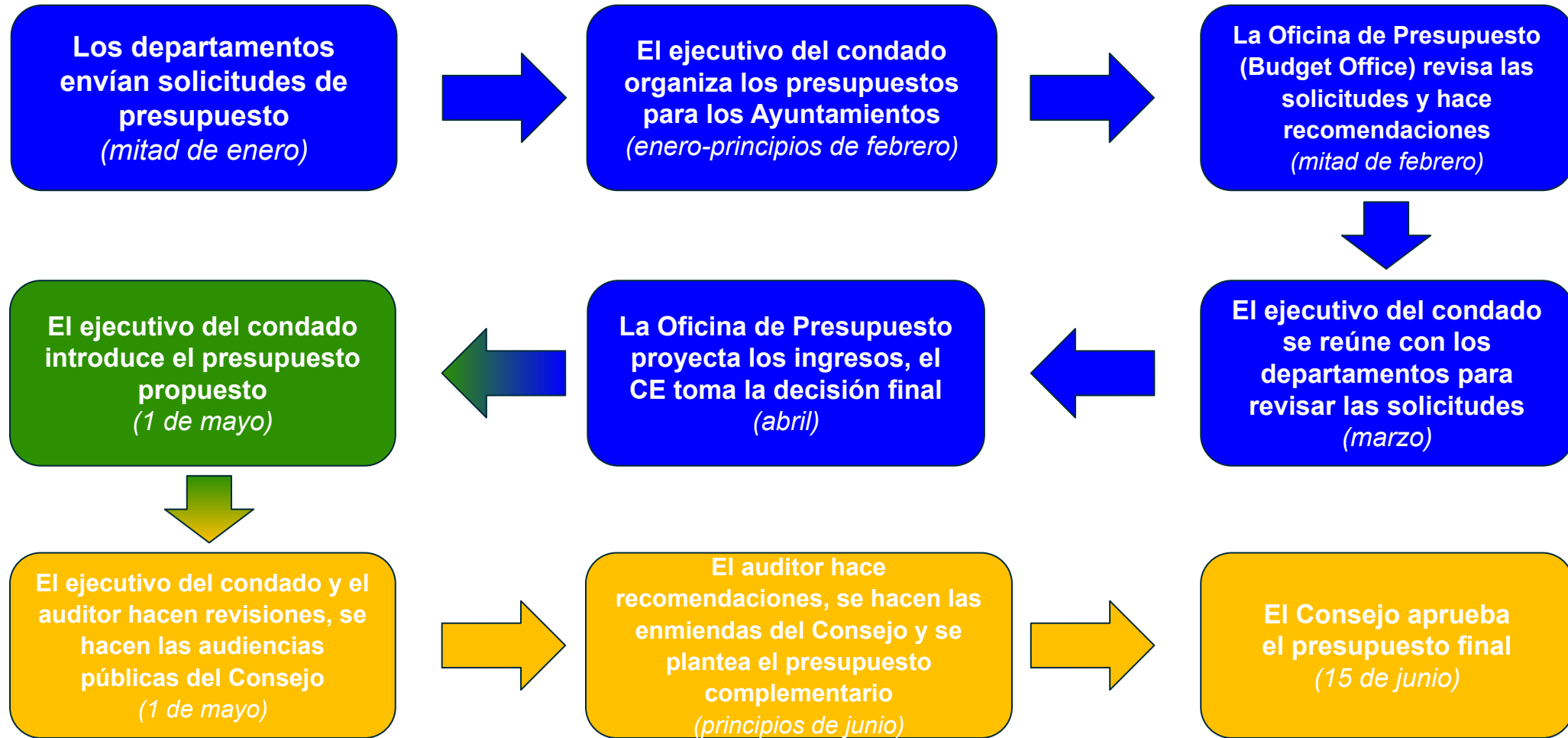
Entramos en este proceso con la calificación crediticia más alta, grandes reservas y las mejores inversiones en infraestructura, y la fuerza laboral más poderosa que el condado ha tenido. Este presupuesto final debe dejar la casa en orden para la próxima gestión”.

Ejecutivo del condado Steuart Pittman
Mensaje sobre el presupuesto

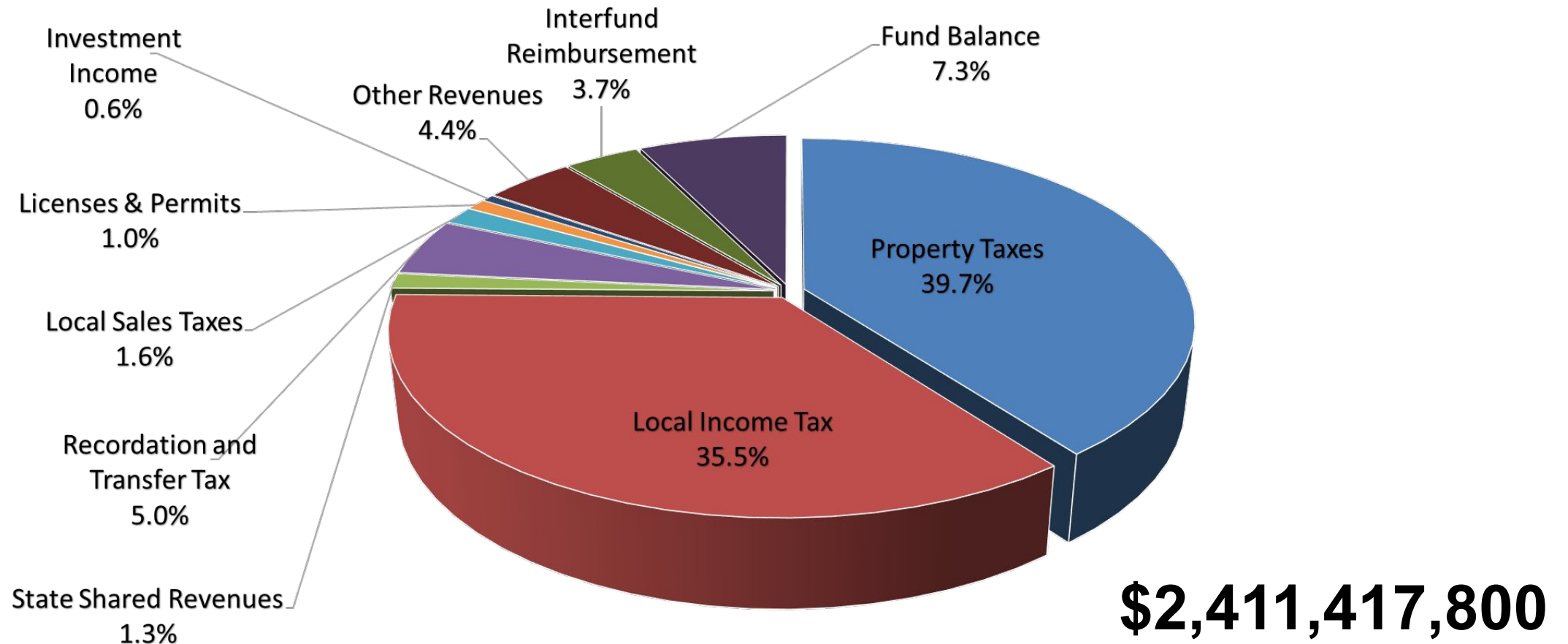
Budget Process



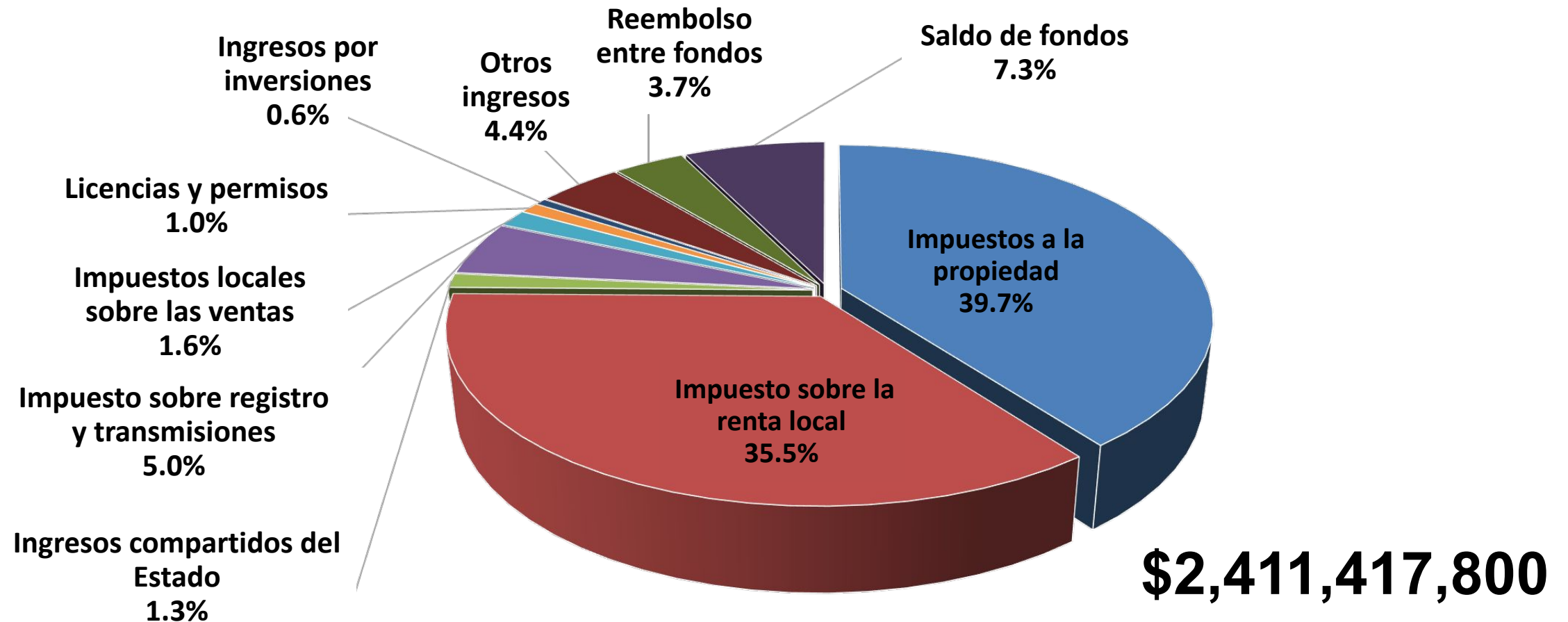
Proceso presupuestario



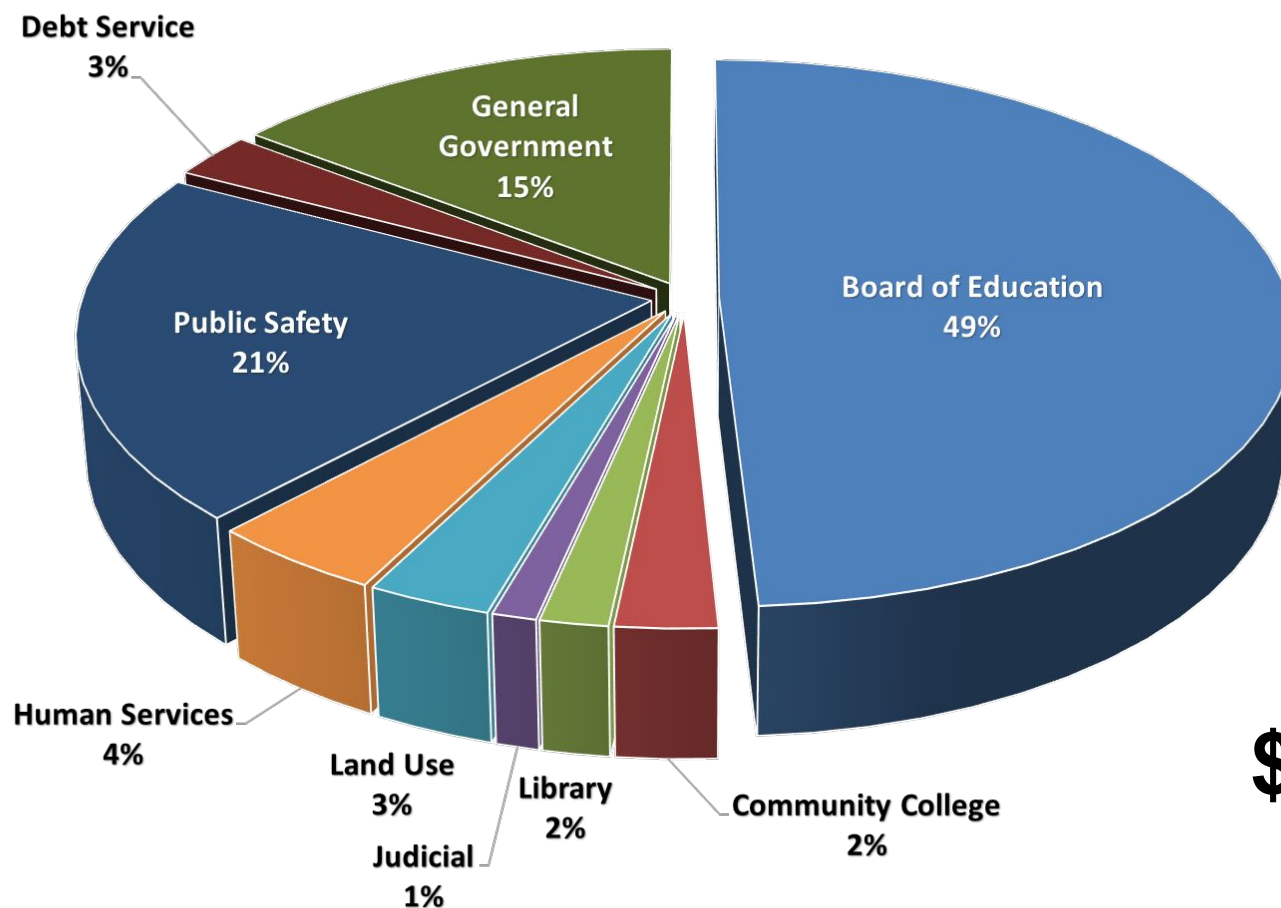
FY26 General Fund Revenue



Ingresos de fondos generales del año fiscal 2026



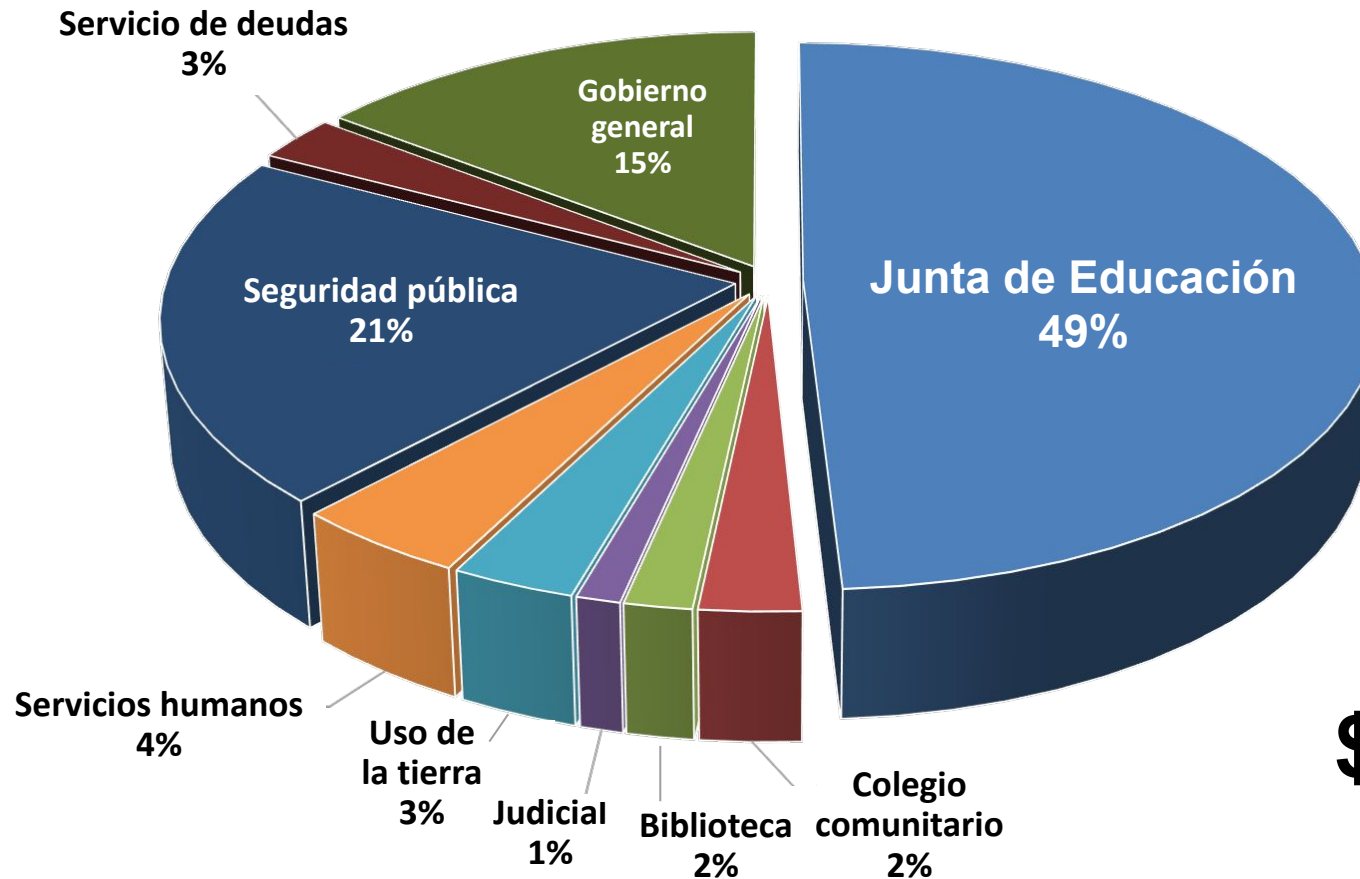
FY26 General Fund Expenditures



\$2,401,417,800

\$10 million held in reserve for federal impacts

Gastos de fondos generales del año fiscal 2026



\$2,401,417,800

\$10 millones se pusieron en la reserva para cubrir impactos federales.

FY 26 Budget Highlights

Protecting Our People



Reduced Property Tax rate by 0.6 cents and kept income tax rate unchanged

Maxed out “Rainy Day Fund” at **\$178.8 million**

Extended critical Health and Human Services programs, formerly funded with federal recovery dollars (ARP)

Invested a **record \$52 million** of new funding for the Board of Education

Created 14 **new public safety** positions

Maintained **AAA grade** from all three bond rating agencies

Presupuesto del año fiscal 2026

Aspectos destacados

Proteger a nuestra gente



Se **redujo** la tasa de los **impuestos a la propiedad** por 0.6 centavos y no hubo cambios en la tasa de impuestos sobre la renta.

Se llevó el “Fondo para emergencias” a un máximo de **\$178.8 millones**.

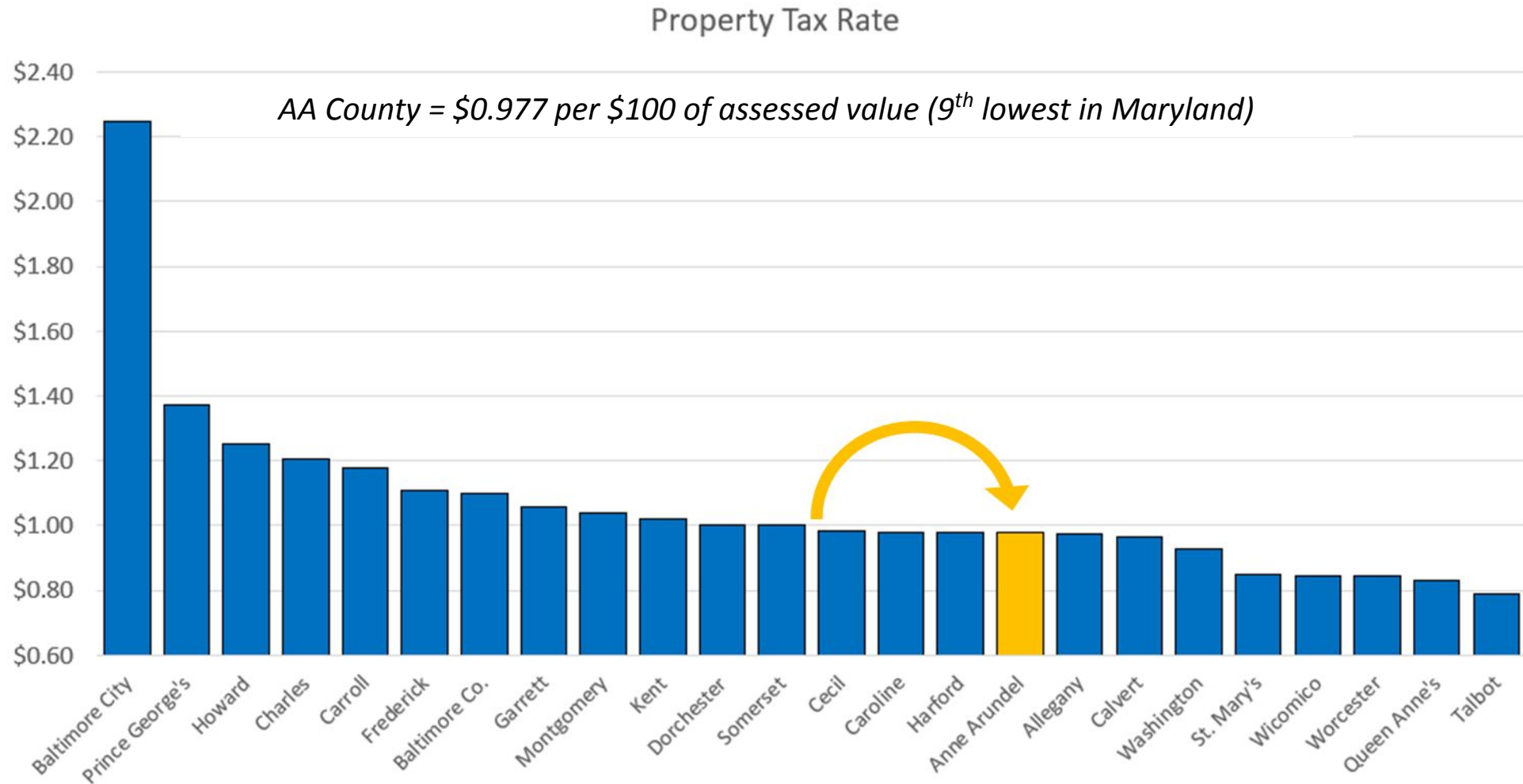
Se **extendieron los programas esenciales de Servicios Humanos y Médicos**, que antes se financiaron con fondos federales de recuperación (ARP).

Se invirtió un **récord de \$52 millones** de los nuevos fondos para la Junta de Educación.

Se crearon 14 cargos de **seguridad pública nuevos**.

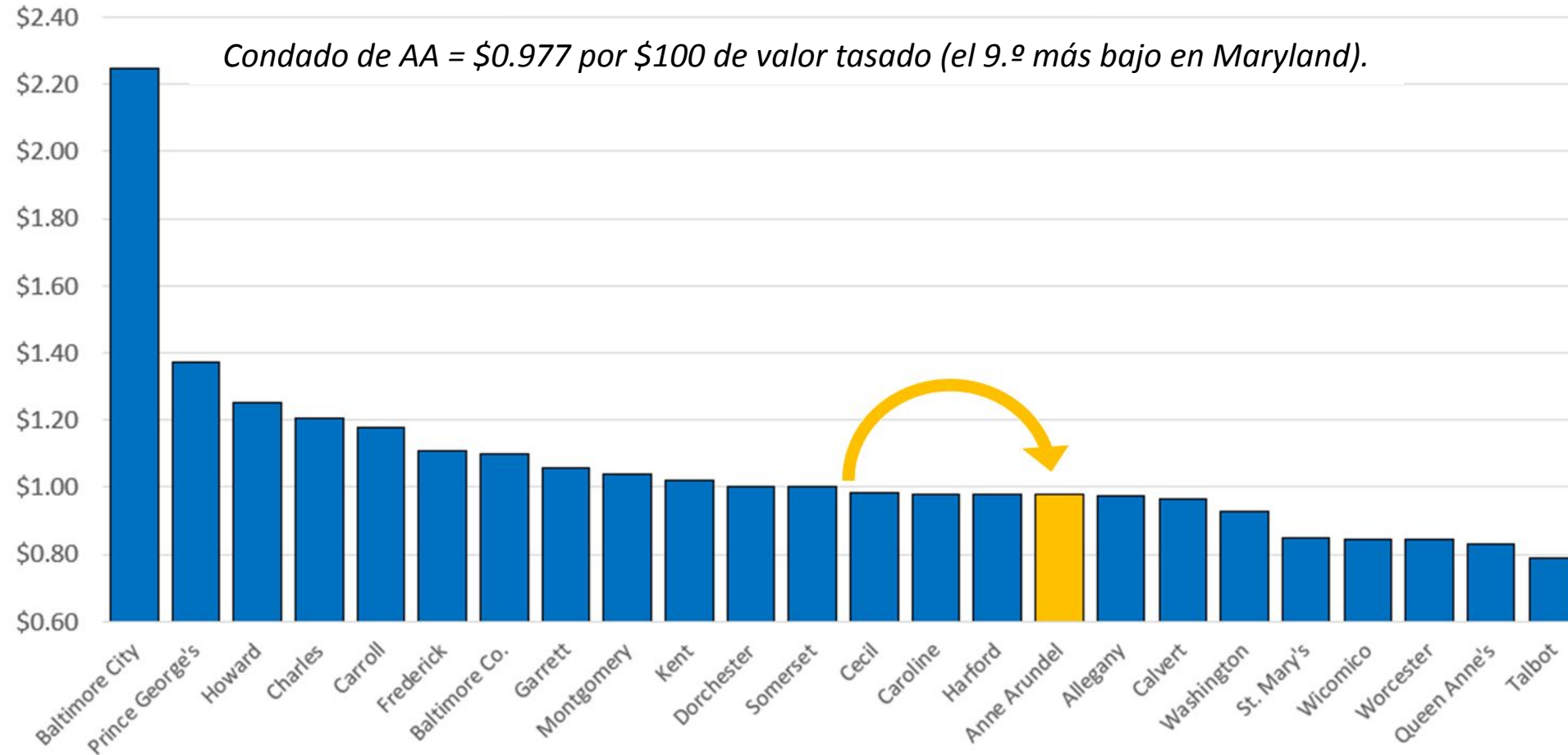
Se mantuvo el **grado AAA** de las tres agencias de calificación crediticia.

Property Tax Comparison

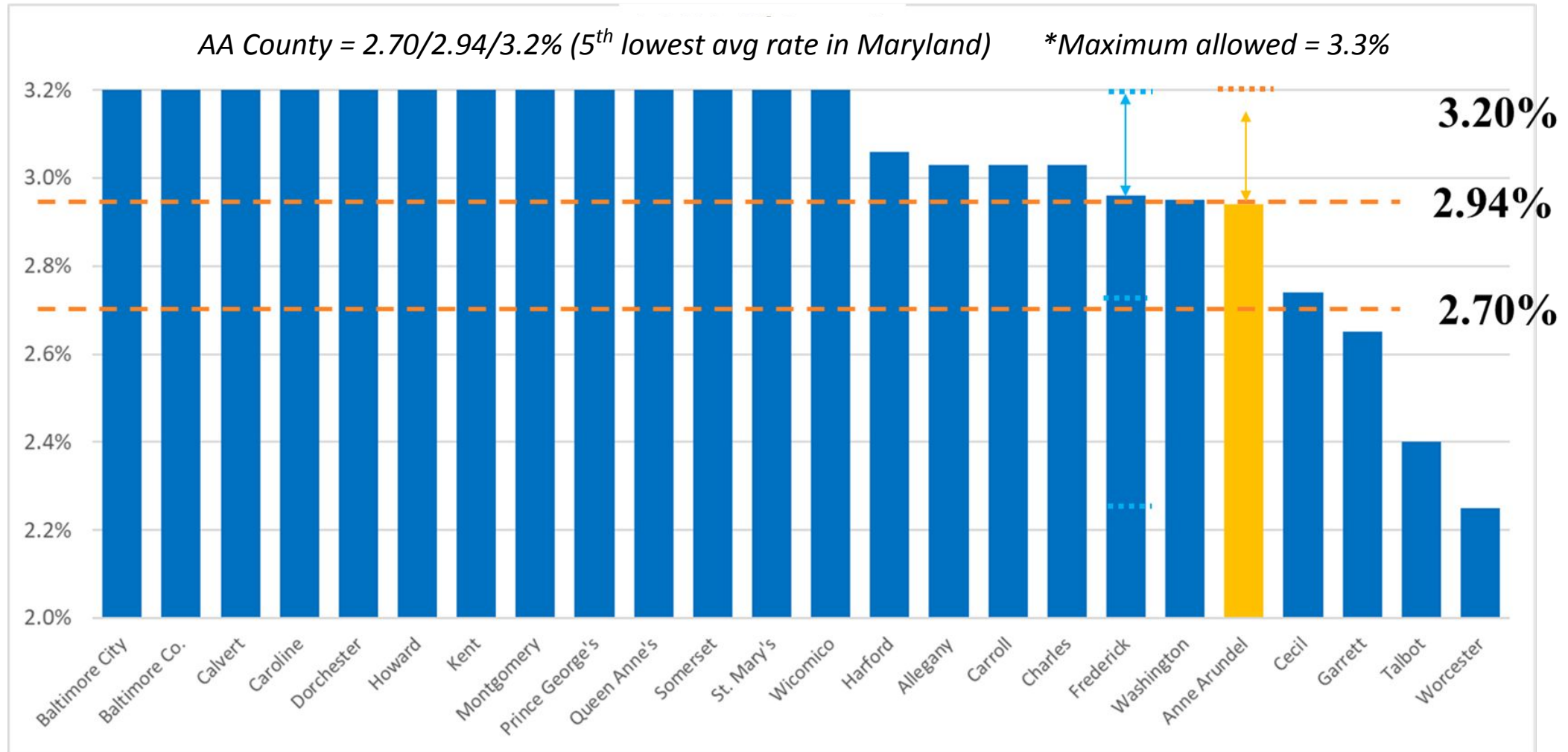


Comparación del impuesto a la propiedad

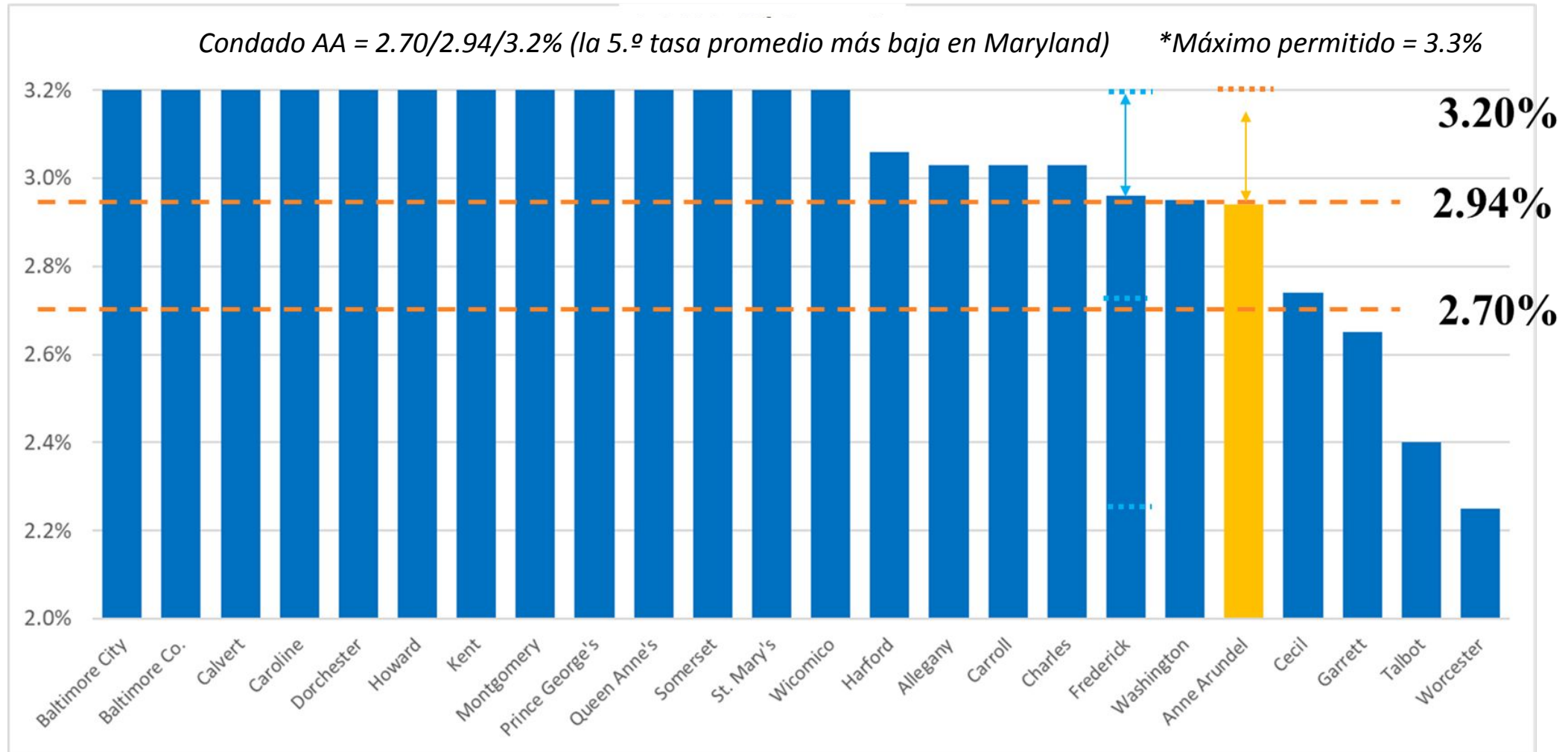
Tasa de impuestos a la propiedad



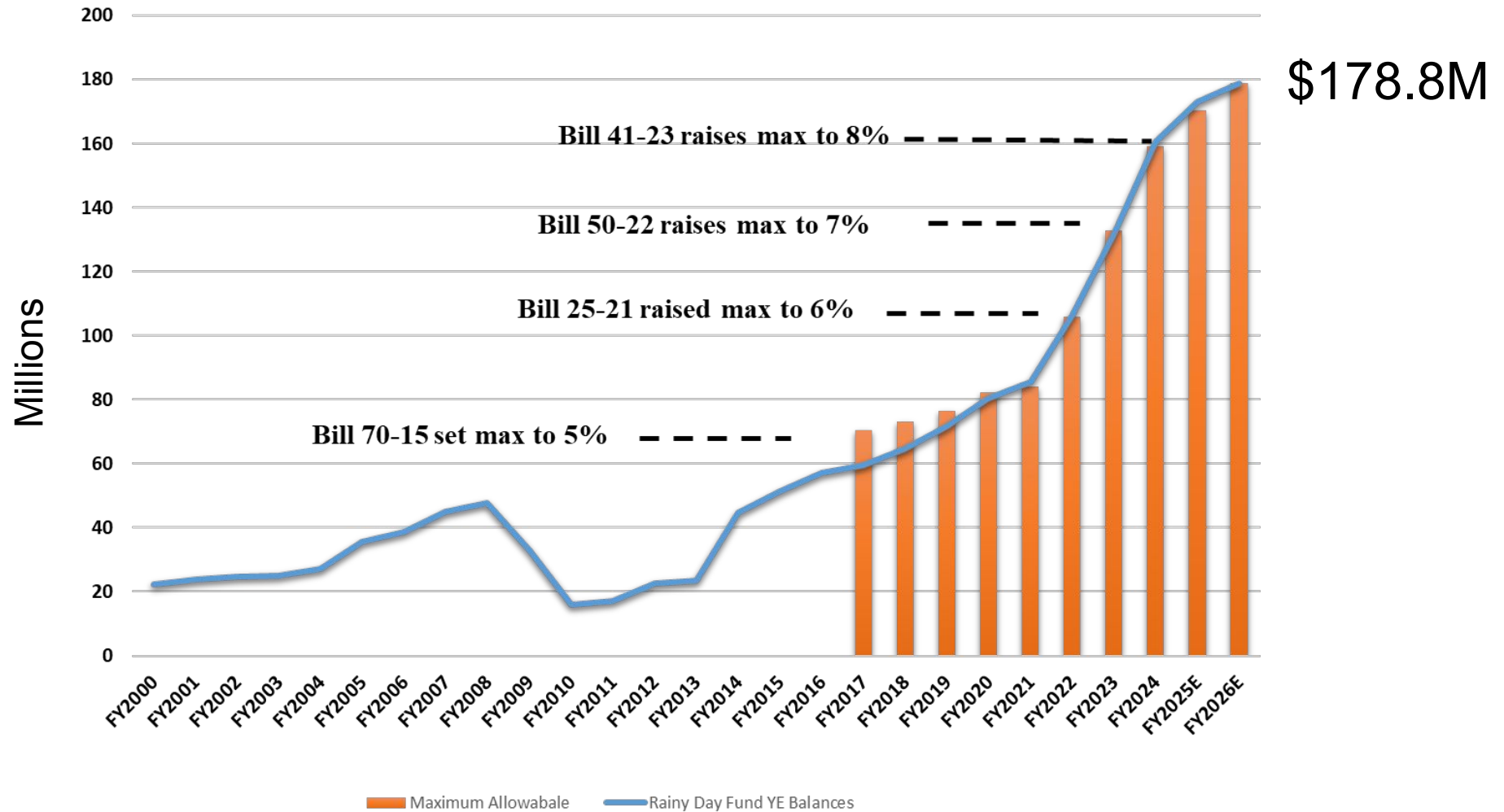
Income Tax Comparison



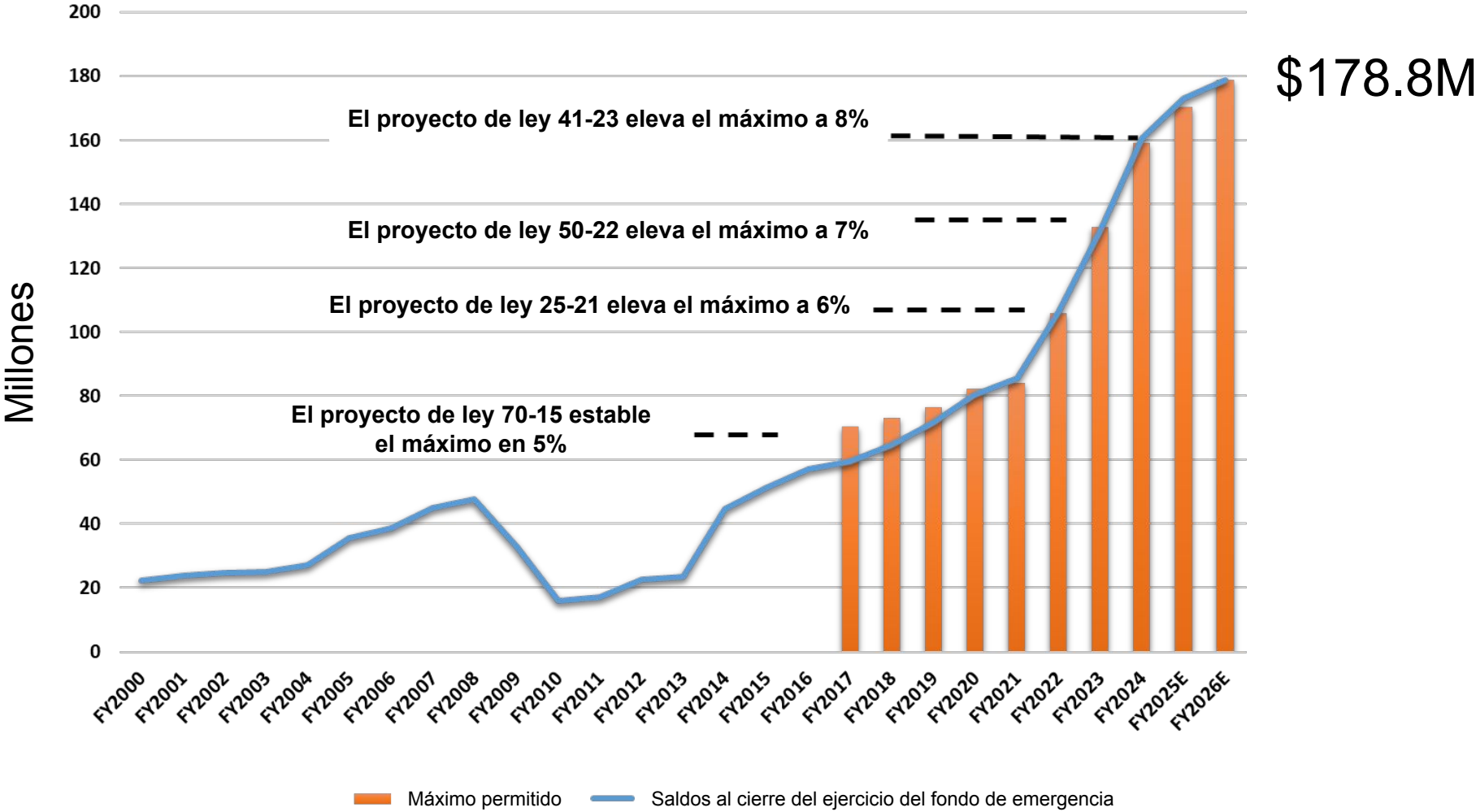
Comparación del impuesto sobre ingresos




Revenue Reserve Fund



Fondo de reserva de ingresos






Leading into FY2027, Anne Arundel County has a strong fiscal foundation.

This is due to many factors, but we'd like to specifically thank:

- **County Councilmembers** for enhancing and approving the county budgets from FY20 - FY26
- Our **County workforce and bargaining units** for their continued strong partnership
- County **Department Heads** for their leadership
- **AACPS Superintendent and Board of Ed** for their collaboration and exceptional working relationship



De cara al año fiscal 2027, el condado de Anne Arundel tiene una base financiera sólida.

Esto se debe a muchos factores, pero queríamos darles las gracias, en especial, a:

- Los **miembros del Consejo del condado** por potenciar y mejorar los presupuestos del condado desde el año fiscal 2020 al 2026.
- Nuestras **fuerzas laborales del condado y unidades de negociación sindical** por su gran apoyo continuo.
- Los **jefes departamentales** del condado por su liderazgo.
- El **superintendente de las AACPS y a la Junta de Educación** por su colaboración y relación laboral excepcional.

Public Safety Funding



POLICE



FIRE



SHERIFF

Public Safety Salaries have increased by an average of **43.6%** since 2018 and the County has added a total of **164** filled public safety positions during that time

Vacancy rates for sworn positions have dropped dramatically for all three departments:

- **Firefighter** vacancies have declined from a high of **9.4%** in 2019 to **3.5%** as of December 1.
- **Police Officer** vacancies have declined from a high of **9.3%** in 2019 to **4.7%** as of December 1.
- **Sheriff** vacancies have declined from a high of **21.6%** in 2024 to **6.8%** as of December 1.

Fondos de seguridad pública



POLICÍA



BOMBEROS



SHERIFF

Los salarios para la seguridad pública han aumentado en un promedio de **43.6%** desde 2018 y el condado ha añadido un total de **164** puestos ocupados de seguridad pública durante ese tiempo.

Las tasas de vacantes para puestos oficiales han disminuido de forma drástica para los tres departamentos:

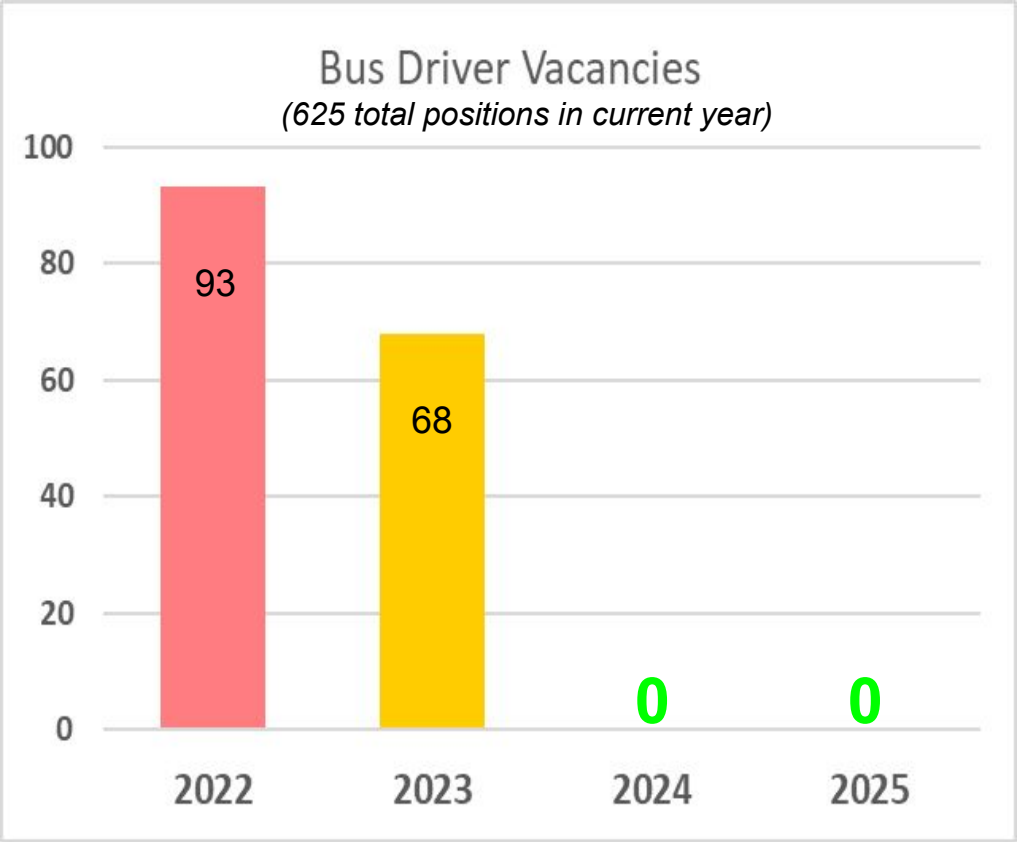
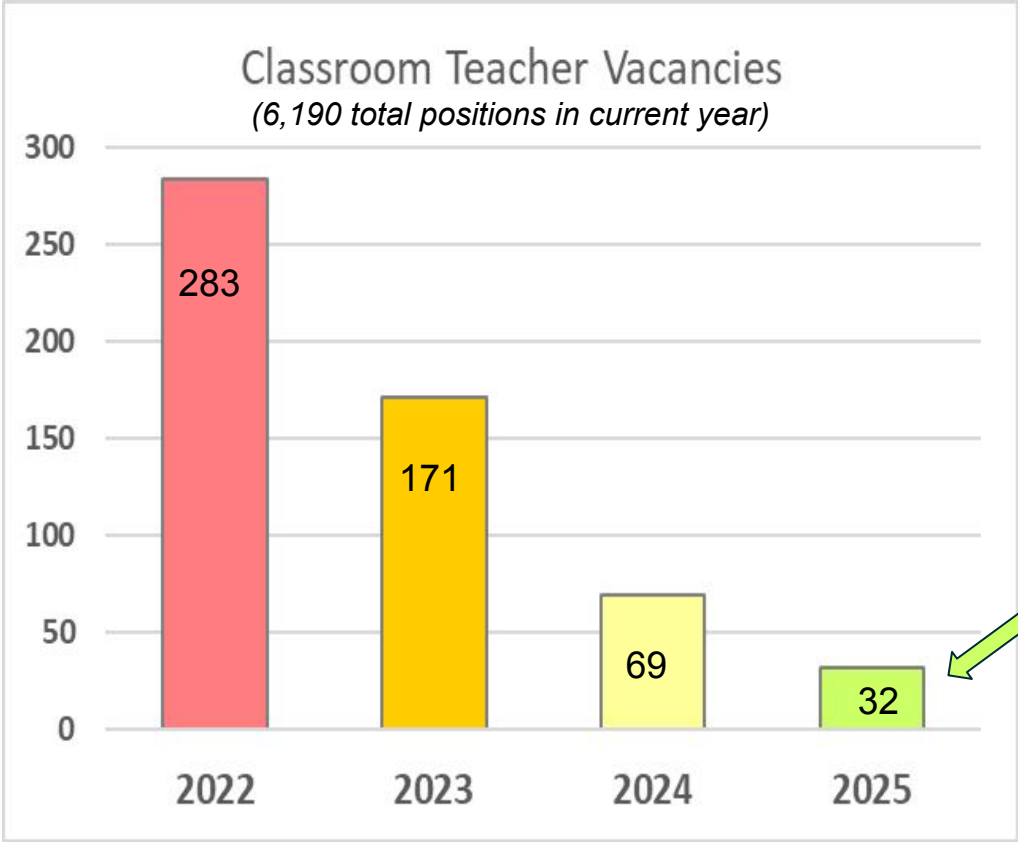
- Las vacantes para **bomberos** han disminuido de un pico de **9.4%** en 2019 a **3.5%** hasta el 1 de diciembre.
- Las vacantes para **policías** han disminuido de un pico de **9.3%** en 2019 a **4.7%** hasta el 1 de diciembre.
- Las vacantes para **sheriff** han disminuido de un pico de **21.6%** en 2024 a **6.8%** hasta el 1 de diciembre.

Since 2018, the County has increased direct funding to AACPS from \$687.1M to \$981.6M - a **\$294.5M** increase (43%). And we've gotten a return on that investment:

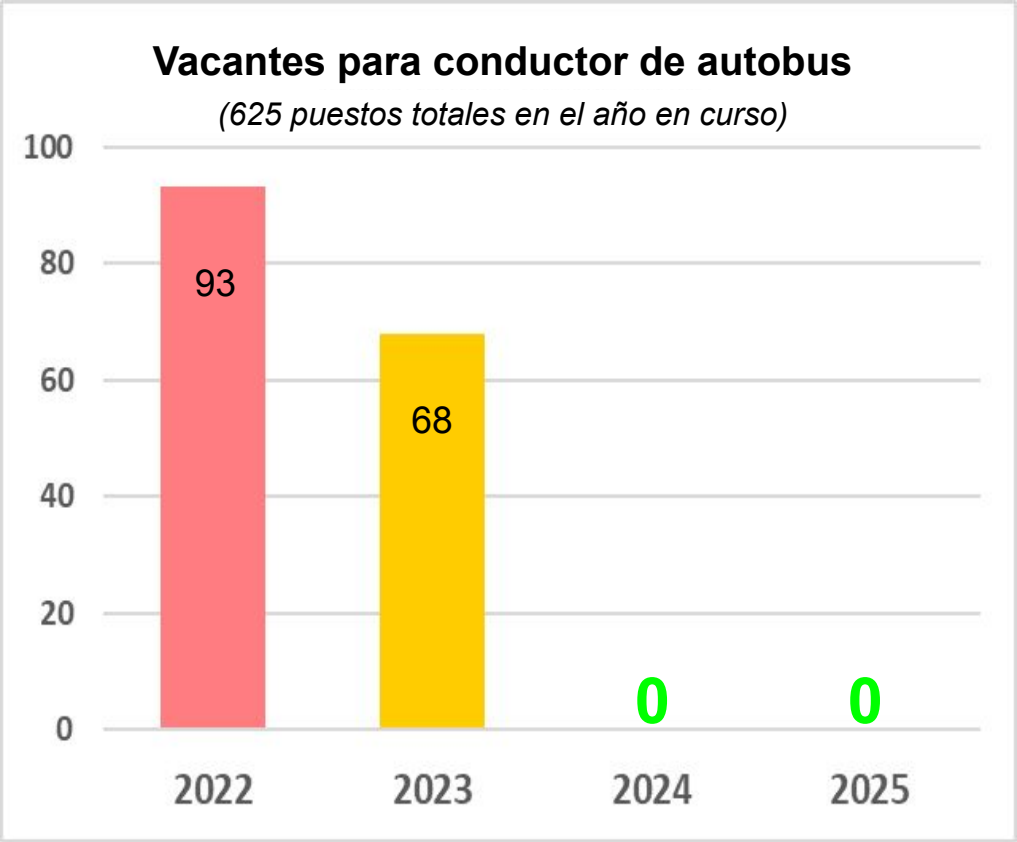
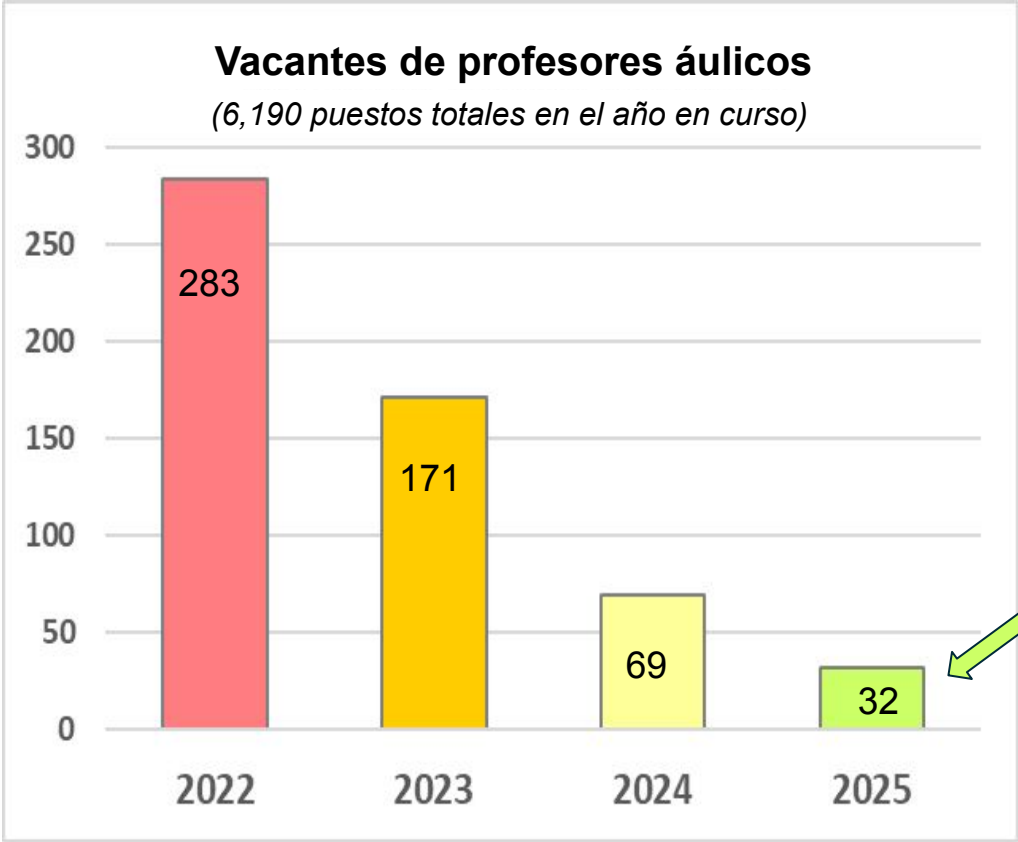
- Chronic absenteeism has declined more than 5 points from the 2022-23 school year to the 2024-25 school year
- AACPS now has 15 5-star schools and 53% of our schools are 4 stars or higher
- In 2023-24 school year, improved starting teacher salary from 19th in Maryland to 4th
- Instructional staff retention rate is now 95.7% and vacancies have plummeted

Desde 2018, el condado ha incrementado los fondos directos para las AACPS de \$687.1M a \$981.6M: un aumento de **\$294.5M** (43%). Y hemos obtenido resultados de esa inversión:

- El ausentismo crónico ha disminuido más de 5 puntos desde el año escolar 2022-2023 hasta el año escolar 2024-2025.
- Las AACPS ahora tienen 15 escuelas de 5 estrellas y el 53% de nuestras escuelas son de 4 estrellas o más.
- En el año escolar 2023-2024, se mejoró el salario inicial para profesores del puesto 19 en Maryland al 4.º lugar.
- La tasa de retención del personal educativo ahora es de 95.7% y las vacantes se han desplomado.



Data from start of each school year



Datos del comienzo de cada año escolar

FY27 Fiscal Expectations



*Looking ahead to
Fiscal Year 2027*

Revenues:

- Property Tax revenue stable w/ modest growth
- Income Tax revenue growth slowing w/ weakening labor market
- Rec & Transfer revenue flat w/ mortgage rates > 6%

Expenditures:

- High wage growth raising pension costs
- Debt service payments increasing with Capital Budget growth
- Added operating costs from capital projects (e.g. new parks)

External Factors:

- Defunding of federal government services and investments
- School enrollment is down; decrease in incremental State aid
- State budget deficit could mean expenditures shifted to counties

Expectativas fiscales para el año fiscal 2027



*Con la mirada
puesta en el año
fiscal 2027*

Ingresos:

- Ingresos por el impuesto a la propiedad **estables** con un crecimiento modesto.
- Crecimiento de los ingresos por el impuesto a los ingresos **desacelerado** con un mercado laboral debilitado.
- Ingresos por el impuesto sobre registro y transmisiones **estancados** con tasas hipotecarias > 6%.

Gastos:

- Alto crecimiento salarial con costos de las pensiones elevados.
- Aumento de los pagos para los servicios de deudas por el crecimiento del presupuesto de capital.
- Costos operativos adicionales de los proyectos de capital (p. e.j. parques nuevos).

Factores externos:

- Desfinanciamiento de los servicios y las inversiones gubernamentales federales.
- Bajas inscripciones en la escuela, disminución de la ayuda estatal gradual.
- Déficit del presupuesto estatal, lo que puede resultar en gastos transferidos a los condados.

FY27 Budget Outlook

Incremental Recurring Revenue FY27 Estimate: \$120 million*

Amounts represent incremental (year over year) increase from previous year

- ▶ Initial estimates for FY27 Incremental Recurring Revenue are approximately **\$120 million** (estimate subject to change)
- ▶ Non-Discretionary Costs are estimated at approximately **\$40 million**
- ▶ This leaves **~\$80 million** for pay packages and “Supplemental” spending... including the Board of Education

FY2027 Built-in Increases	
<i>Non- Discretionary</i>	
Debt Service	
Pension Contribution (include 401a)	
Incremental Cost of FY2026 Pay Package & Health Insurance	
Health Insurance	
Self Insurance Fund	
OPEB Funding - BOE, Library, AACC	
State Budget cost shifts	
Vehicle Rate Adjustment	
Non- Discretionary Subtotal (Preliminary Estimate)	40,000,000
<i>Pay Packages</i>	
Pay Packages - Bargaining Units	
Pay Packages - Non-Represented	
Pay Package for Contractual and Temp	
Pay Packages Subtotal	???
<i>County Adjustments/Supplementals</i>	
Library Incremental	
Community College Incremental	
BOE Add'l Funding including Pay Packages	
Departmental Base Increases	
Departmental Supplemental Requests	
County Adjustments/Supplementals Subtotal	???
Total Increases	

**Preliminary estimate – subject to change!*

FY26 pay package: Approx \$21M (3% COLA)

Superintendent's FY27 request = \$100.0M

FY26 funding was \$52.0M (most ever)

Perspectiva del presupuesto para el año fiscal 2027

Las cantidades representan aumentos graduales (año con año) del año anterior.

- ▶ Los cálculos iniciales del ingreso recurrente gradual para el año fiscal 2027 son aproximadamente **\$120 millones** (cálculo sujeto a cambio).
- ▶ Los costos no discrecionales se calcularon aproximadamente en **\$40 millones**.
- ▶ Esto deja **~\$80 millones** para paquetes de pagos y gastos “complementarios”, incluyendo la Junta de Educación.

Ingreso recurrente gradual del año fiscal 2027 Cálculo: \$120 millones*

Aumentos incorporados para el año fiscal 2027	
No discrecional	
Servicio de deudas	
Contribución a la pensión (incluye 401a)	
Costo incremental del paquete salarial y del seguro médico del año fiscal 2026	
Seguro médico	
Fondo de seguro personal	
Financiación de OPEB - BOE, Biblioteca, AACC	
Transferencias de carga fiscal	
Ajuste de tasa para vehículos	
Subtotal no discrecional (cálculo preliminar)	40,000,000
Paquetes salariales	
Paquetes salariales - Unidades de negociación	
Paquetes salariales - No representados	
Paquetes salarial para trabajadores contractuales y temporales	
Subtotal de paquetes salariales	???
Ajustes/gastos complementarios del condado	
Incremento de la biblioteca	
Incrementos del colegio comunitario	
Financiación adicional de la BOE, incluyendo los paquetes salariales	
Aumentos base por departamentos	
Solicitudes complementarias departamentales	
Subtotal de ajustes/gastos complementarios del condado	???
Total de aumentos	

*Cálculo preliminar –
¡sujeto a cambio!

Paquete de pagos del año fiscal 2026: Aproximadamente \$21M (3% COLA)

Solicitud del superintendente para el año fiscal 2027 = **\$100.0M**

Los fondos del año fiscal 2026 fueron de **\$52.0M** (cifra récord).

Additional Budget Resources

Open Arundel

Access Budget Data, Performance Data, and Information on Federal Recover Funds

www.aacounty.org/openarundel

Budget “BuDDE”

Budget Data and Development Explorer (BuDDE) - Explore the current year budget visually

www.aacounty.org/budget/budget-data-and-development-explorer

Budget Office page

Access Budget Books for current and previous years’ budgets

<https://www.aacounty.org/budget>

Your Budget

Information on county budget process and how constituents can get involved

www.aacounty.org/yourbudget

Recursos de presupuesto adicionales

Arundel Abierto

Acceda a datos del presupuesto, datos de rendimiento e información sobre fondos federales de recuperación.

www.aacounty.org/openarundel

Budget “BuDDE”

Budget Data and Development Explorer (BuDDE) - Explore el presupuesto del año actual de forma visual.

www.aacounty.org/budget/budget-data-and-development-explorer

Página de la Oficina de Presupuesto

Acceda a los libros del presupuesto del año en curso y de años anteriores.

<https://www.aacounty.org/budget>

Su presupuesto

Información sobre el proceso presupuestario del condado y cómo participan los electores.

www.aacounty.org/yourbudget




We Want YOUR

Feedback!

Email

budget-comments@aacounty.org



¡Queremos SUS
comentarios!
Correo electrónico
budget-comments@aacounty.org